

歳出

予算現額 117億9384万円（繰越明許費等含む）
執行済額 53億543万円（執行率45.0%）

グラフの（ ）内の数字は執行率を表す

社会福祉、児童福祉などの経費	民生費	16億4880万円（43.6%）	37億8387万円
役場の全般的な経費や庁舎管理費など	総務費	18億2631万円 8億7644万円（48.0%）	
道路・公園・住宅の整備費など	土木費	14億9944万円 8億259万円（53.5%）	
小中学校の整備費や生涯学習推進経費など	教育費	14億4754万円 5億8314万円（40.3%）	
保健福祉やごみ・し尿処理などの費用	衛生費	12億935万円 3億8033万円（31.4%）	
借入金の返済金	公債費	10億894万円 4億3261万円（42.9%）	
商工業の振興や観光振興などの経費	商工費	4046万円 1872万円（46.3%）	
消火・防火・救急活動などの経費	消防費	5億8278万円 3億8668万円（66.4%）	
議会費・農林水産業費などの経費	その他	3億9515万円 1億7612万円（44.6%）	

問い合わせ 財務課財政係（☎414）

特別会計

特別会計は、特別の目的や利便のために一般会計と区分して経理される会計で、それぞれ独自の予算を組んでいます。

区分	予算額	収入済額	収入率	執行額	執行率	差引
後期高齢者医療保険	2億7077万円	9794万円	36.17%	8980万円	33.16%	814万円
国民健康保険	41億845万円	21億1897万円	51.58%	20億780万円	48.87%	1億1117万円
介護保険	16億8639万円	5億8553万円	34.72%	5億4239万円	32.16%	4314万円
下水道事業	9億2853万円	4億5989万円	49.52%	3億4733万円	37.40%	1億1256万円

問い合わせ

後期高齢者医療保険、国民健康保険

…住民課保険年金係（☎153～158）

介護保険…健康増進課介護保険係（☎184～187）

下水道事業…上下水道課下水道業務係（☎257・258）

企業会計

水道事業

企業会計は、企業としての経済性を発揮しながら運営していく会計で「独立採算制」を原則としている事業です。三芳町では、水道事業がこれにあたります。

問い合わせ 上下水道課水道業務係（☎254～256）

●収益的（営業部門）収支	●資本的（建設部門）収支
収入 3億4697万円	収入 415万円
支出 2億1128万円	支出 1億5843万円
差し引き 1億3569万円	差し引き▲1億5428万円

- 資本的収支での不足分は、当年度分消費税及び地方消費税資本的収支調整額、過年度分損益勘定留保資金で補てんしました。
- 企業債現在高 17億2912万円

さらに詳しいデータを、町のホームページで公開しています。

HP：<http://www.town.saitama-miyoshi.lg.jp/>

※このページの数値は、千円の位を四捨五入して表記しています。

平成23年度上半期 三芳町財政状況

町では、町の皆さんに納めていただいた町税などがどのように使われているかをお知らせするため、年に2回、町の財政状況を公表しています。

今回は、平成23年度上半期（4月から9月）の状況をお知らせします。

一般会計

歳入

予算現額 117億9384万円（繰越明許費等含む）
収入済額 61億7944万円（収入率52.4%）

グラフの（ ）内の数字は収入率を表す

町の皆さんに納めていただいた税金（町民税、固定資産税等）	町税	41億6434万円（58.1%）	71億6319万円
国税の中から、地方の財政状況に応じて交付されるお金	地方交付税	3500万円 564万円（16.1%）	
町の施設利用料や証明書発行の手数料など	使用料及び手数料	6008万円 3222万円（53.6%）	
国からの負担金や補助金	国庫支出金	10億9581万円 5億3979万円（49.3%）	
県からの負担金や補助金	県支出金	6億2313万円 9810万円（15.7%）	
基金などからの繰り入れ	繰入金	6億4054万円 0円（0.0%）	
貸付金の元利収入など	諸収入	2億9939万円 2億6083万円（87.1%）	
国や銀行などからの借入金	町債	8億6324万円 0円（0.0%）	
繰越金、地方譲与税など	その他	10億1346万円 10億7852万円（106.4%）	






町債（借入金）

町債は、学校や公園、道路などの公共施設建設や用地買収のための資金を、国や銀行などから借り入れるものです。

	上半期償還額	上半期借入額	借入残高
総務関係	6926万円	0円	10億9982万円
民生関係	831万円	1270万円	7674万円
衛生関係	690万円	450万円	1億7100万円
土木関係	4541万円	0円	25億3654万円
教育関係	6053万円	0円	10億8614万円
その他	1億6731万円	0円	49億6469万円
合計	3億5772万円	1720万円	99億3493万円

（平成23年9月30日現在）

町の資産・貯金（基金）

土地	建物
	
32万9096.72㎡	9万725.71㎡
出資による権利等	有価証券
	
6502万円	179万円
介護保険給付費準備基金や財政調整基金など、町の貯金といえるものです。	基金
	
	13億7853万円

（平成23年9月30日現在）