





# Tamang paraan ng Pagtatapon at Paghihiwalay ng Basura at mga Bagay na magagamit pa

タガログ語

## Tamang paraan ng Pagtatapon ng Basura

- Maari po lamang na alamin ang mga sumusunod na alituntunin sa pagtatapon ng basura. Ilagay sa lugar tapunan ng alas 8:00 ng umaga sa tamang araw ng tapon nito.
  - Sa epektibong paraan para sa "recyclable" na basura, kinukulekta ayon sa uri. Basurang itatapon, maari po lamang na hiwalay ayon din sa uri ng basura.
  - Ang mga recyclable na basura, hindi nasusunog na basura, malakihang basura ay kinukulekta ayon sa uri at kinukuha ng magkaibang sasakyan.
  - Ang pagpulot o pagkuha ng basurang nakalagay sa nakatalakdang lagayan ng basura ay isang krimen o paglabag sa batas. Ipinagbabawal ang pagkuha o pagpulot ng basura ng ibang tao na nakalagay na sa tapunan.
  - Sa paglilipat ng tirahan, hindi puwedeng magtatapon ng maramihang basura. Tumawag at makipag-alaman sa KankyouKa Tel. (049-258-0019) Gayun pa man, kailangang dalahin ninyo ang maramihang basura sa seious center o kolektahan ng mga basura.
  - Depend sa inyong area o distrito may iskedyl ang araw ng pagkolekta ng basura. Alamin at siguraduhin sa nakalakat na [Kalendaryo para sa pagkolekta ng pinaghihiwalay ng mga basura] bago ilabas ang basura.
  - Maaring sa iba pang kadahilanan, ang basurang inilagay sa lugar ng tapunan ay hindi kolektahin. Makipag-ugnayan tungkol dito sa Kankyou Ka Tel. (049-258-0019)
- ※ Sundin ang tamang paraan ng pagtatapon ng basura para maiwasan ang magkaproblema sa kapitbahay.

Kategorya	Mga bagay/Uri	Paraan ng Pagtatapon	Araw ng kolekta
Hindi Nasusunog na Basura	Kawali, "Vases", Alambre ng payong, lata ng inumin-lata ng pintura-lata ng mantika (Linisin bago itapon), Home electric appliances hanggang 50cm (tangalin ang baterya), Salamin, Paso-Blades (Ibalot sa papel ang matatalim na bagay), at iba pa. ※Bagay na 50cm o sobra pa ay malaking basura na.	Paghiwa-hiwalayin ayon sa uri nito at ilagay sa "transparent" o "semi-transparent" bags.	
Nakakapinsalang Basura	Dry-Cell Batteries (Ilagay sa lalagyan supot para sa baterya), Fluorescent lights, Mercury thermometers, Mirrors-Lighters, Spray cans, Cooking gas canister (Tanggalan ng laman at takip bago itapon).	Paghiwa-hiwalayin ayon sa uri nito at ilagay sa "transparent" o "semi-transparent" bags. Fluorescent lights and Mercury thermometers: Ilagay muli sa box nito.	
Malalaking Basura	Basurang nasusunog mula 30cm. pataas, Basurang hindi nasusunog mula 50cm. pataas, mga kagamitang de-kuryente, malalaking furniture, futon atbp. ※May bayad ang ilang malalaking basura.	Huwag pagsabay-sabaying itapon ang malalaking basura. Ang isang tahanan ay maaring magtatapon ng 1 malaking basura tuwing eskedyul ng pagkolekta. I-disassemble o baklasin kung maari.	Zone A/ Martes
Babasahin	Dyaryo pati na rin ang mga flyers at nakasingit na babasahin	Itupi at pagsamasamahin ang "newspapers" (isama ang "Flyers" at mga nakaipit dito) at itali ang mga ito.	Zone B/ Lunes ※ every other week
Cardboard	 Cardboard	Itupi at pagsamasamahin lang ang "cardboard" at itali ang mga ito.	
Karton	 Karton ng inumin	Itupi at pagsamasamahin ang karton ng mga inumin at itali ang mga ito. "Aluminum-coated" na karton kailangang ilagay sa nasusunog na uri ng basura.	
Damit	Damit, Kumot-Tuwalya-Panlatag, Kurtina, Medyas, Sombrero-Damit pan loob, Bags (Hindi maaring itapon ang maruming damit, "stuffed toys", sapatos, upuan sa kasilyas at unan)	Ilagay sa "transparent" o "semi-transparent" bags. ※Hindi kailangang alisin ang mga butones at zippers.	
Plastic na lagayan/ Pinagbalutan	Lahat ng plastic na walang logo "Polyethylene plastic buckets", "Polyethylene tanks", "Rulers", Laruan, Sipilyo, "Floats", "Ballpoint pens", Lalagyan ng damit, "Plastic hangers", "Video cassettes", CD, atibapa.	Ilagay sa transparent o semi-transparent bags. Linisin ang lagayan ng pagkain, inumin, pantimpla (paminta atbp), at sabon. Alisin ang nasa loob nito at hugasan. Kung hindi maalis ang dumi, itapon ng tulad sa nasusunog na basura	All zone/ Miyerkules
PET Bottles	 PET bottles na merong "PET bottle logo". PET bottles para sa mga inumin, seasoning o pantimpla (paminta atbp.), at ibapa.	Alisin ang takip, tatak nito, banlawan ng tubig ang loob nito, pipiin ang PET bottles at ilagay sa nakatalagang "yellow-green" na lagayan, o sa "net", para sa "PET bottles" sa lugar na kinukulekta ang mga ito. (Huwag ilagay sa plastic bags.)	
Lata ng inumin	 Lata ng inumin, tulad ng juice at beer (Hindi maaring itapon ang lata tulad ng "canned food", "cookie cans", "spray cans" and "paint cans". (Ang bagay na ito ay kailangang ilagay sa hindi nasusunog na basura.)	Alisin ang takip, banlawan ang loob nito at ilagay sa kulay berde na laan para sa mga inuming de lata sa lugar na kinukulekta ang mga ito. (Pipiin ang "aluminum" na lata. Huwag pipiin ang "steel" na lata. Huwag ilagay sa plastic na bag.)	Zone A/ Biyernes
Mga Bote	Bote ng beer, alcohol, inumin, kape, bote ng seasoning, cosmetic (Hindi maaring itapon ang "glass cups, dishes and potteries".) ↑Mangyaring ilabas sa araw ng koleksyon ng "Basurang Hindi Nasusunog".	Alisin ang takip, banlawan ng tubig, at paghihiwalayin ang [may kulay], at [kulay puti at walang kulay].	Zone B/ Huwebes ※ every other week
"Plastics" maliban sa lalagyan o balutan	"Polyethylene plastic buckets", "Polyethylene tanks", "Rulers", Laruan, Sipilyo, "Floats", "Ballpoint pens", Lalagyan ng damit, "Plastic hangers", "Video cassettes", CD, atibapa.	Ilagay sa "transparent" o "semi-transparent" bags. Video cassettes, Cassette tapes: Ihiwalay ang mga ito at ilagay sa isang lagayan	
Basurang Nasusunog	Basurang galing sa kusina, "Paper scraps", Gamit na mantika (buuhin o I-pa absorb ang mantika sa papel), "Stuffed Toys", Unan, "Disposable diapers" (tanggalan ng dumi) Sapatos, "Rubber products", Maliliit na sanqa ng puno, pira-pirasong kahoy, at iba pa.	Ilagay sa "transparent" o "semi-transparent" bags. Basurang galing sa Kusina: Siguraduhing patuluin ang tubig nito bago itapon.	Zone A/ Lunes at Huwebes Zone B/ Martes at Biyernes

Basurang hindi kinukulekta ng Miyoshi-machi

TVs, Refrigerators, Washing machines, Patuyuan ng damit, Air conditioners, Personal computers Bisekleta, Gulong (Wheels), gasolina, Car baterya, Produktong pang sasakyan tulad ng motor nito, bumpers at "mufflers, Altars", "Safes" "Pinball (Pachinko) machine". "Slot machines", "Bath tubs", "Bath boilers", "Pianos", "Electric appliances for business use", "Medical appliances" tulad ng kemikal o syringes, pamatay-apoy, "Gas canisters", "Liquid fuel". "Waste oil", Pintura, Materyales na gawa sa bato-Lupa-Semento, Malalaking sanga at ugat ng puno, Materyales na ginagamit sa pag gawa ng building.  
※ Para sa karagdagang detalye, makipag-ugnayan sa Miyoshimachi Environmental Department. (049-258-0019)