






자원물 · 가정쓰레기 나누는 방법, 버리는 방법

韓國語

쓰레기 버리는 기준 룰

- 정해진 분별품목, 배출방법에 따라 수거일의 오전 8시까지 쓰레기수거장소에 버려 주십시오.
 - 자원을 유효하게 활용하기 위해 「자원물」을 품목별로 수거하고 있습니다. 분별배출에 협력해 주십시오.
 - 「자원물, 타지 않는 쓰레기, 대형 쓰레기」는 분류 (소재) 별로 별도의 차가 수거합니다.
 - 수거장소에서 자원물을 가지고 가는 행위는 범죄입니다. 다른 사람이 버린 것을 가지고 가서는 안됩니다.
 - 이사 등으로 다량으로 버릴 경우는 수거장소에 버릴 수 없습니다. 환경과 (049-258-0019) 에 상담하시던가 직접 청소센터에 반입해 주십시오.
 - 지역에 따라 배출일이 다릅니다. 반드시 자신이 살고 있는 지역의 「지역별수거캐나다 (별첨)」로 버릴 수 있는 것인가를 확인해 주십시오.
 - 사업으로 인한 쓰레기는 버릴 수 없습니다. 처분방법은 환경과 (049-258-0019) 에서 안내하고 있습니다.
- ※쓰레기를 정확하게 버리지 않을 경우 근처 주민과 트러블이 생기기도 합니다.

분류	분별 품목	배출방법	수집일
타지않는 쓰레기	꽃병, 우산살, 음료 이외의 캔, 도로나 오일 캔(내용물은 버릴 것) 50cm미만의 가전제품(전지는 빨 것) 유리도끼칼 (뾰족한 부분은 종이로 잘 것) 등 ※50cm이상은 대형쓰레기입니다.	품목별로 투명하거나 반투명한 봉투에 넣어 버려 주세요.	
유해쓰레기	건전지(전용 배출봉투에 넣은 것), 형광등수은체온계거울라이타, 스프레이 캔가스 봄베(내용물은 다 사용하고 뚜껑을 뚫다)	품목별로 투명이나 반투명 봉투에 넣어서 버려 주십시오. 형광관, 수은체온계는 구입시의 케이스에 넣든지 해서 버려 주십시오.	
대형쓰레기	가장 긴 변이30cm이상의 타는 소재로 된 것, 50cm이상의 타지 않는 소재로 된 것, 가전제품, 대형가구, 이불 등 ※일부 대형 쓰레기는 유료입니다.	한번에 많이 버리면 수거할 수 없으므로 나누어 버리십시오. (한세대에 한번에 1점까지) 또한 가능한 한 작게 분해해서 버려 주세요.	
잡지·종이류	 이 마크가 표시되어 있는 것. 잡지, 카타로그, 봉투, 종이봉투, 종이상자, 포장지, 작은 종이, 슈레터 종이 등	종이 봉투에 넣어 내용물이 나오지 않게 버릴 것. 잡지나 카타로그는 포개어 끈으로 묶어서 버려 주십시오. 슈레터 종이를 버릴 때는 별도의 봉투에 넣어 버려 주십시오.	A 지역/ 격주 목요일 B 지역/ 격주 월요일
신문지	신문지(신문전단지광고 포함)	신문지(신문전단지광고 포함)를 포개어 끈으로 묶어 버려 주십시오.	
골판지	 골판지	골판지만을 포개어 끈으로 묶어 버려 주세요.	
종이팩	 음료용 종이팩	종이팩 만을 포개어 끈으로 묶어 버려 주십시오. ※내측이 알루미늄을 사용한 종이팩은 타는 쓰레기에 버려 주십시오.	
천류	의류, 모포, 타올, 시트, 커튼, 양말, 모자, 속옷류, 가방류 (더러워진 의류천, 봉제인형, 구두, 변기카바, 쿨선은 버릴 수 없습니다.)	투명하거나 반투명한 봉투에 넣어서 버려 주세요. ※단추, 패스너는 단 채로 내어 주세요.	
용기포장 플라스틱류	 이 마크가 표시 되어 있는 것 발포스티폼, 발포트레이, PET병 뚜껑라벨, 과자봉투, 컵라면 용기, 마요네즈 튜브, 계란 팩, 비닐봉투 등	투명하거나 반투명한 봉투에 넣어서 버려 주세요. 식품, 음료, 조미료, 세제 등의 용기는 내용물은 전부 다 쓰고 더러우면 깨끗하게 해 주세요. 지저분한 것이 씻어지지 않는 것은 타는 쓰레기에 버려 주세요.	모든 지역/ 매주 수요일
PET병	 이 마크가 표시 되어 있는 것 음료용 PET병	캡·라벨을 떼고 안을 물로 씻어 보틀을 찌부러트리고 수거장소에 있는 페트병 전용수거네트 (황록색) 에 넣어 주세요. (비닐봉투에 넣어서 버리지 마세요.)	
음료용 캔	 주스나 맥주 등의 음료 캔 (음료 이외의 식품용 캔, 쿠키 캔, 스프레이 캔, 도료 캔 등은 버릴 수 없습니다. 타지 않는 쓰레기로 버려 주십시오.)	뚜껑을 떼고 안을 물로 씻어 수거장소에 있는 음료 캔 전용수거네트 (심록색) 에 넣어 주십시오. (알루미늄 캔은 찌부러트리고 스틸은 찌부러트리지 않는다. 비닐 봉투에 넣어서 버리지 마세요.)	A 지역/ 격주 금요일 B 지역/ 격주 목요일
병류	병, 술 병, 음료수맥주병, 커피 병, 조미료 등의 식료품류 병, 화장품 병, (유리컵, 접시, 도기는 버릴 수 없습니다) ↑ 「타지 않는 쓰레기」 수거일에 배출해 주십시오.	뚜껑을 떼고 안을 물로 씻어 「색깔이 있는것과투명흰색」으로 나누어 주세요.	
용기 포장 이외의 플라스틱류	플라스틱제의 폴리 양동이, 폴리 탱크, 자, 장난감 칫솔, 튜브, 볼펜, 의상 케이스, 플라스틱옷걸이,비디오테이프, CD등	투명이나 반투명 봉투에 넣어서 버려 주세요. 비디오 테이프카세트 테이프는 다른 품목과 나누어 봉투에 넣어서 버려 주세요.	
타는 쓰레기	부엌쓰레기, 휴지, 식용유 (굳히든가 종이에 스며들게 해서), 봉제인형,쿨선, 종이기저귀, (오물은 버릴것), 구두, 고무 제품, 작은 가지, 나무조각 등	투명하거나 반투명한 봉투에 넣어서 버려 주세요. 부엌쓰레기는 물기를 없애 주세요.	A 지역/ 매주 월 목요일 B 지역/ 매주 화요일

배출금지

마을에서 수거할 수 없는 것

텔레비전, 냉장고, 세탁기, 의류건조기, 에어컨, 파소콘/오토바이, 타이어, 호일, 가소린 등의 연료, 자동차 배터리, 모터, 밤바, 마후라 등 차량관계제품/제단, 내화금고, 파칭코나 스룻트, 욕조, 목욕통, 피아노, 업무용전기제품, 약품, 주사기 등의 의료기구, 소화기, 가스봄베, 액체연료, 폐유, 도료, 불력 등의흡시멘트, 굵은 통나무나 나무 뿌리, 건축 자재 등
※상세한 내용은 미요시마치 환경과로 문의해 주십시오. (049-258-0019)