




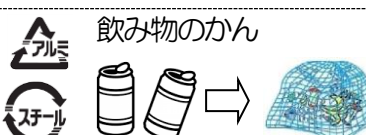
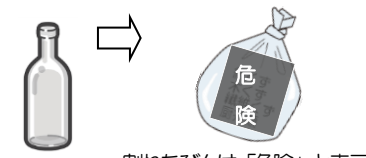
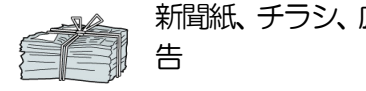






# 一人暮らしの方が、ごみの分別に迷ったら・・・!

日	月	火	水	木	金
注意 / 実際の回収日とは違います					
2	3	4	5	6	7
※休業日	もやすごみ	もやさないごみ	容プラ・ペットボトル	もやすごみ	飲み物のかん
9	10	11	12	13	14
※休業日	もやすごみ	古紙類	容プラ・ペットボトル	もやすごみ	びん・以外プラ

一人暮らしの方や忙しい社会人の方にとって、ごみの分別やごみ出しは大変なものです。「どれが「もやすごみ」?」「どのごみが資源になるの?」「何曜日に出すの?」

このような悩みが、ごみの分別を面倒なものにしているようです・・・  
一人暮らしの生活の中で、よく出るごみをどのように分別して、何曜日にごみ集積所に出せばよいのかをまとめました。詳しくは、全戸配布しています「家庭ごみの分け方・出し方 分別マニュアル」をご覧ください。

	ごみの品目	ごみの分別と出し方	回収日
食へ物関係	台所から出るもの ①生ごみ ②食用油 	①生ごみは、水切りをしてから「透明・半透明の袋」に入れる ②食用油は、布等にしみ込ませてから「透明・半透明の袋」に入れる 	もやすごみ
	食品の包装類 	①食べ物がついていたら、水で軽くすすいでから「透明・半透明の袋」に入れる ②かんしょう材や発砲スチロールは、容器包装プラスチック	容プラ・ペットボトル
	紙パック 	①紙パックは、水で軽く洗って、水気を切って、切り開いて、まとめる ■内側がアルミ使用の酒パックなどは「もやすごみ」類へ	古紙類・雑紙
飲み物関係	ペットボトル 	①キャップ・ラベルをはがし、つぶして専用収集ネットに入れる ■はがしたキャップ・ラベルは容器包装プラスチック類へ	容プラ・ペットボトル
	飲み物のかん 	①飲み物のアルミかんやスチールかんは、水で洗って専用収集ネットに入れる	飲み物のかん
	 割れたびんは「危険」と表示	①びんは、「色付き」と「透明・白色」に分けて「透明・半透明の袋」に入れる ②ビールびん、一升びんなどのリターナブルびんは、繰り返し使われるため割らないように注意する ■割れたびんは別にして、「危険」と表示する	びん・以外プラ
紙類	新聞紙、チラシ、広告 	①新聞紙は、重ねてひもでしばる ■雨の日は、次回の収集日に出す	古紙類・雑紙
	雑誌、包装紙、用紙など 	①雑がみは、紙袋に入れて出す ②雨の日は、「透明・半透明の袋」に入れる 	
有害ごみ	①乾電池 ②スプレーかん・携帯ガスボンベ ③使い捨てライター・蛍光管・鏡 	①乾電池は、黄色の指定袋に入れる ②爆発防止のため中身を空にしておく ③ライターはガスを抜き、「透明・半透明の袋」に入れ「危険」と表示する 	もやさないごみ