



Miyoshi-machi Guide Map de Prevenção de Desastres

Vamos unir a força para proteger a comunidade contra desastres naturais como tufão e terremoto.

Grande terremoto pressuposto

O grande terremoto que preocupa Miyoshi-machi é o terremoto no norte do golfo de Tokyo. Sua maioria será de shindo 5 kyoo(forte), no máximo shindo 6 jaku(fraco).

A intensidade do abalo sísmico shindo 5 kyoo e shindo 6 jaku é seguinte:

<p>[[Shindo 5 kyoo]</p> <ul style="list-style-type: none"> ● É difícil andar sem segurar algo. ● Os pratos e os livros caem das estantes. ● Os móveis não fixados podem cair. ● O muro de bloco sem reforço pode desabar. 	 <p>5強</p>	<p>[Shindo 6 jaku]</p> <ul style="list-style-type: none"> ● É difícil manter em pé. ● Os móveis não fixados podem tombar. As portas podem ficar cerradas. ● Os azulejos da parede e s vidros da janela podem danificar ou cair. ● Casas de madeira menos resistentes podem destelhar, inclinar, desabar. 	 <p>6弱</p>
---	--	--	--

Extraído do folheto do Instituto Nac.Meteorologia <http://www.ima.go.jp/jma/kishou/known/shindo/jma-shindo-kaisetsu-pub.pdf>

Prevenção contra desastres

Elevar a habilidade de prevenção contra desastres pela própria ajuda e assistência mútua.

- Pela própria ajuda:Deixar combinado o papel de cada membro de família,modo de evacuação, confirmar a segurança.É aconselhável filiar-se na associação regional (gyosei-ku) e na associação de residentes (Jichikai).
- Assistência mútua:Fazer parte da assistência mútua da vizinhança e participar da atividade de prevenção de desastres como treinamento contra desastres.


Prevenção na casa

Garantir a segurança da sala

- Tomar as medidas como fixar móveis, evitar que os vidros da janela estilhacem.
- Instalar extintor de incêndio e circuito detector de terremoto.

- Fazer estoque de alimento, água potável e artigos necessários no dia-a-dia para três dias, no mínimo uma semana se for possível.

- Prepare objetos para levar no caso de emergência. Seu conteúdo é seguinte.

Alimentos	Água potável,biscoitos, enlatados, alim.preparados conserv.no vácuo. .		Artigos de uso diário	Luvas p/trabalho,lenço de papel,vela, fósforo,isqueiro,corde,lanterna,rádio portátil,artigo sanitário,escova de dente.
Valiosos	Dinheiro, caderneta bancária, carimbo, documentos importantes.		Convenientes para uso	Lenço de papel umedecido,máscara,saco de vinil,filtro de água portátil, filme wrap,faca,abridor de lata,capa de chuva.
Roupas	Dinheiro, caderneta bancária, carimbo, documentos importantes.		Conveniente para levar	Apito,kairo portátil, cópia do cartão de seguro.
Medidas de segurança	Capacete, protetor de cabeça, máscara,kit de primeiro socorro,etc.			

Estabelecimentos para prevenção de desastres

- Refúgios designados são escolas de ensino fundamental.O pátio da escola será refúgio de emergência.
- Há refúgio temporário em cada área para reunir e seguir depois para local designado.
- Verifique no mapa o itinerário de refúgio temporário mais próximo e o refúgio designado.

O que fazer no caso de ocorrência de terremoto

Quando ocorrer terremoto	Ação tomada após o terremoto
<p>①Preservar a si próprio e família. .Abrigar debaixo da mesa ou escrivaninha.Proteger a cabeça com uma almofada</p> <p>②Assegurar a saída. Procurar a saída, abrindo a porta e a janela</p> <p>③Não se apavora para sair.</p>	<p>① Apagar o fogo.</p> <ul style="list-style-type: none"> • Apague o fogo e feche a torneira de gás. • Se pegar fogo de novo, fique calmo e apague o fogo. • Não force, avise a ocorrência de incêndio ao redor. <p>② Checar a segurança da família que está em casa.</p> <p>③ Checar a segurança dos vizinhos.</p> <p>④ Decida se vai permanecer ou evacuar.</p>

Evacuação

(Quem não precisa evacuar, permanece em casa)

<p>Antes da evacuação</p> <ul style="list-style-type: none"> • Desligar o disjuntor elétrico • Fechar a torneira de gás. • Levar mochila de emergência. • Trancar bem as portas e janelas. 	<p>Casos que requerem evacuação</p> <ul style="list-style-type: none"> • Tem ordem e aviso de evacuação. • Tem membro de família que precisa de ajuda especial. • Casa desabada ou perigo de desabar. • Ocorrência de incêndio. • Sem energia elétrica, gás, água. • No caso de optar pela evacuação. 	<p>Cautelas para evacuação</p> <ul style="list-style-type: none"> • Não se apavora para sair. • Proteja a cabeça com protetor de cabeça. • Traje que facilita o movimento. • Evite ruas estreitas e de muro de bloco. • Tome cuidado com o desabamento da terra. • Tenha informação correta, cuide-se dos abalos secundários. • Evacue a pé com pouca bagagem.
--	---	---

Aconselha fazer o registro no “Miyoshi-machi plano de ajuda especial para evacuação durante um desastre”, a quem precisa de ajuda na evacuação.Uma vez registrado será orientado até chegar no refúgio com segurança.

Medidas para quem tem dificuldade de voltar para casa

- Refrear a volta de multidão num só tempo:Na ocorrência de terremoto de grande porte não deve deslocar à toa. Procure permanecer num lugar seguro como na empresa onde trabalha ou onde esteve.
- Libera temporariamente sua instalação aos funcionários com dificuldade de retorno a suas casa, oferecendo informação,lugar de descanso temporário, tolete, água potável. • Instalação temporária: Estação Tsuruse:Fujikubo-kominkan,Estação Mizuhodai:Chikumazawa-kominkan

Informação para uso de emergência

Serviço 171 p/mensagem de emergência ●Grave reproduza a mensagem por telefone seguindo a instrução

Procedimento operacional		Gravação de mensagem		Reprodução de mensagem	
①	Disque 171	1 7 1			
②	Escolha gravação ou reprodução	Sem senha	Com senha	Sem senha	Com senha
		1	3 Digite 4 números	2	4 Digite 4 números
③	Digite o número de telefone da pessoa da área afetada	0 x x x x x x x		x x x x x x x x	
④	Gravação da mensagem Reprodução da mensagem	1		1	

Quadro de mensagem para desastres

- Na ocorrência de terremoto acima de shindo 6 jaku(fraco) pode fazer o registro e a confirmação de segurança gratuitamente através de celular ou smarthphone.(Em idioma japonês e inglês)
- Veja páginas de informação do quadro de mensagem para desastres sobre o modo de registro, área, número de registro,período de armazenagem.

NTT docomo	https://www.nttdocomo.co.jp/info/disaster/disaster_board/index.html
KDDI (au)	http://www.au.kddi.com/mobile/anti-disaster/saigai-dengon/sp-usage/
Softbank	http://dengon.softbank.ne.jp/pc-s1.jsp
Y!mobile	http://www.ymobile.jp/service/dengon/