





평성 28 년도 가정쓰레기의 올바른 분리·배출 방법·일정표

쓰레기 감량 키워드 (3R)		마치(町)에서 수거하지 않는 쓰레기 (1)	
순환형 사회를 만들기 위해 쓰레기 감량에 노력 합시다.		가전 리사이클법에 의해 에어컨·텔레비전·(브라운관·액상·프라즈마)·냉장고(냉동고)·세탁기·의류건조기는 마치에서 수거, 처분 하지않습니다	
①Reduce . . . 감량 ②Reuse . . . 재사용 ③Recycle . . . 자원재생			
● 가전 제품을 새롭게 다시 구입한 경우는, 구입점에 의뢰해서 처리해 주십시오. 신규 구입이 아니라도 본래 산 구입점을 알수 있는 경우에는 그 구입점에 의뢰해 주십시오. (처리 요금은 구입점에서 확인 하시길 바랍니다.)			
● 구입점이 불명치 않을 경우는 하기의 지정 인수 장소로 물건을 직접 가지고 가야만 합니다. 이 경우는 사전에 우체국에서 리사이클 요금을 지불 해야 합니다.			
● 지정 장소에 들고 갈 수 없는 경우는 업체에 의뢰해 주십시오 이 경우는 수거, 운반 요금, 리사이클 요금이 발생합니다. 업체에 관해서는 환경 산업과에서 확인해 주시기 바랍니다			
리사이클 요금		단위 : 엔	
에어콘	텔레비전	냉장고(냉동고)	세탁기
1,404~	15형이하 16형이하	170리터이하 171리터이상	2,484~
	1,836~ 2,916~	3,672~ 4,644~	2,484~
☆ 메이커에 따라 요금이 일부 달라질수있습니다.			
지정 인수 장소			
(주)기노시타 프랜드 도고로자와시 오오아자 사까노시타 1142 전화 04-2944-1896			
			미요시 마치 환경과 Tel:049-258-0019
PET 병 뚜껑을 떼고 용기를 씻어 버려주세요	이 마크가 있는 것은 폐지류(잡지류)와 함께 버려주세요	이 마크가 있는 것은 용기포장플라스틱류로 버려주세요.	

마치(町)에서 수거하지 않는 쓰레기 (2)		
하기의 쓰레기는 수거하지 않으니 구입점에서 인수해 받거나 전문업자에게 처분을 의뢰해 주십시오. 컴퓨터, 타이어, 자동차·바이크등의배터리, 가스 봄베, 바이크, 콘크리트·벽돌 블럭, 소화기, 돌·토사·재, 대따미, 농약이나 특수 약품등이 들어 있었던 병·캔, 페인트, 광통(내용물이 있는), 연료, 오일·왁스 (내용물이 있는) , 의료 폐기물 (관계 의료 기관에 의뢰 해 주십시오)		
마치(町)에서 수거하지 않는 쓰레기 (3)		
사무소, 상점, 공장등 사업 활동에 의해 발생한 쓰레기는, 마치에서 수거 하지 않습니다.		
이용 할 수 있는 봉투		
무색 투명 봉투	반투명 봉투 (타는 쓰레기)	레지 봉투(무색투명) (반투명)
		
이용 할 수 없는 봉투		
검은색 쓰레기 봉투· 색깔 있는 쓰레기 봉투· 종이상자· 종이봉투를 사용한 것은 수거하지 않으므로 주의해 주십시오.		
주의 사항		
●쓰레기는 반드시 수거일 아침 8시까지 수거장소에 배출해 주십시오. ●대형 가전 제품, 가구류는 구입시 판매점에서 수거해 가도록 해 주십시오。 ●대형 폐기물은 1세대 1회 1점까지. ●이사 등으로 배출된 대량의 쓰레기는 수거장에 버릴 수 없습니다. 청소 공장으로 가져 가실 때에는 사전에 환경과로 문의 해 주시길 바랍니다. ●쓰레기 수거장은 이용 하시는 모든 분들이 협력하여 청결하게 사용해 주십시오. ●분리 수거를 철저히 실행하여 쓰레기 감량화를 추진합니다.		

쓰레기 분리구분 · 올바른배출 방법·수거횟수

○ 좌측란의 색깔은 각 코스의 분리 수거 일정을 표시 합니다.

수거일과 구분	분리 구분	배출 가능한 종류	배출 방법	수거 횟수
	타는 쓰레기	음식물 쓰레기, 휴지, 고무·가죽제품 (30cm미만), 나뭇잎·나뭇가지 (30cm미만)	투명·반투명 봉투에 담아 봉투 입구를 묶어서 배출해 주십시오. 음식물 쓰레기는 수분을 제거해 주십시오.	주 2회
		대형 폐기물·타지 않는 쓰레기·유해 폐기물	청소기, 선풍기, 가스렌지등, 스키 판·부츠, 가구류, 고무·가죽 제품(30cm이상), 자전거, 카펫, 이불, 방석, 프라이팬·냄비·숟, 도마 (목재)	가구등의 대형 폐기물은 분해 할수 있는 제품은 가능한 작게 분해하고 할 수 없는 제품은 그 상태로 배출해 주십시오. 또한 교통 방해가 되지 않도록 배출해 주십시오. 자전거는 불용품 이라고 붙여서 배출해 주십시오. ※큰 사이즈의 제품이라도 소재의 90%이상 플라스틱 제품은 용기 포장외의 플라스틱류의 수거일에 배출해 주십시오.
타지 않는 쓰레기		유리, 도자기, 페인트·오일 광통 (내용물 없이), 음료수 이외의 캔, 우산 뼈대·금속 제품의 장난감	유리·날붙이·깨진 물건은 위험이라고 쓴 종이를 붙이고 투명·반투명 봉투에 담아 배출해 주십시오. 페인트· 오일 광통은 내용물을 비우지 않은 상태로 배출할 수 없습니다.	
유해 폐기물		건전지, 형광등, 수은 체온기, 거울, 일회용 라이터, 스프레이 광통, 휴대용 가스 봄베	건전지, 수은 체온기는 각각 마치에서 지급하는 노란색 봉투에 담아 배출해 주십시오. 스프레이 광통은 끝까지 쓴다음 배출. 형광등, 유리는 각각 투명·반투명 봉투에담아 배출해 주십시오	
	음료수캔	주스·맥주·일본술·소주 캔	뚜껑을 제거 하고 안을 물로 씻은 다음 수거장에 있는 전용 네트에 배출해 주십시오. 알루미늄 캔은 압축해서 배출해 주십시오.	격주1회
	폐지류	신문지, 광고전단	좌측에 기입된 5품목으로 분리해 끈으로 묶어 배출해 주십시오. 종이팩은 가위로 잘라 가른 뒤 깨끗하게 물로 씻고 건조한상태로 배출해 주십시오. 의류류는 우천시에는 투명·반투명 봉투에 담아 배출하거나 비오지 않는 다음번 수거일까지 기다렸다가 배출해 주십시오.	격주1회
		잡지, 기타 종이류		
		종이상자		
		의류		
	병·용기포장 이외의 플라스틱 류	플라스틱 제품의 문방구, 장난감, 칫솔, 빗, 호스, 카세트테이프, 비디오테이프, 레저시트, CD, 세면기	투명·반투명 봉투에 담아 배출해 주십시오. 카세트·비디오테이 프류는 따로 투명·반투명 봉투에 담아 배출해 주십시오.	격주1회
		병	뚜껑을 제거하고 물로 깨끗히 씻어 「유색」 과 「투명·백색」 으로분리해서 각각 투명·반투명 봉투에 담아 배출해 주십시오.	
	용기포장 플라스틱 류	마가린·컵라면 용기·푸딩·젤리·기름·소스·드레싱·세제·샴푸등의 플라스틱 제품 용기, 과자·빵·비닐봉지등의 플라스틱 제품의 봉투, 계란 포장용기, 식품 포장트레이, 발포스티로폼, 병·페트 병 뚜껑·마요네즈·와사비·치약·풀등의 뚜껑	투명·반투명 봉투에 담아 배출해 주십시오. 식품, 음료, 조미료, 세제등의 용기는 내용물을 비우고 물로 씻어 내거나 닦아서 깨끗한 상태로 배출. 발포스티로폼은 잘게 부서서 20cm이하 크기로 만들어 주십시오.	주 1회
		페트병	페트병 마크가 부착되어 있는 청량음료, 주류, 미림·간장·식초·드레싱 타입의 페트병	